

KÜSCHALL K-SERIES

KLARE LINIEN, LEICHTIGKEIT UND PERFORMANCE.

Der küschall K-Series steht für innovatives Rollstuhldesign. Der Rollstuhl ist für sehr aktive Fahrer passend, die Ästhetik fordern und gleichzeitig Wert auf herausragende Stärke und Leistung legen.


Der Rollstuhl ist in vielen verschiedenen Farben, Optionen und Materialien verfügbar (siehe auch Prestige Collection). Der küschall K-Series verfolgt einen „No Limits“ Anspruch. Es werden ausschließlich Rahmen verbaut, die den harten Herausforderungen eines alltäglichen Gebrauchs standhalten - sogar bei extremen Anwendungen.





LEGENDE


- KONFIGURATION:** Der abgebildete Stuhl besteht aus einem Aluminium-Rahmen in der Farbe Weiß, Carbon-Hinterradachse, Carbon-Radspritzschutz, anpassbare Rückenbespannung mit schwarz/grauem Rückenpolster, Aluminium-Fußbügel, Aktiv-Bremse, 4" Starec-Vorderräder und High-Performance-Hinterräder mit Schwalbe-Marathon-Bereifung und Aluminium-Greifreifen.
- RAHMEN:** Angeboten werden drei unterschiedliche Materialausführungen: Aluminium, Titan und Carbon. Der Adduktionsrahmen verjüngt sich im vorderen Bereiche um 40 mm. Dies ist besonders für jene Nutzer geeignet, die wenig Platz benötigen oder die ihre Füße gern eng zusammenstehen haben möchten.
- HINTERRADAUFNAHME:** Der Achshalter für die Standard-Aluminium- oder die optionale Carbon-Achse, ist in der zweifarbigen, silber-schwarzen-Ausführung ein besondere Hingucker.
- COLOUR-POWER-SET (CPS):** Bei Wahl des optional erhältlichen Colour-Power-Sets werden einzelne Komponenten des Rollstuhls farblich abgehoben. Zur Auswahl stehen sieben verschiedene Farbmöglichkeiten.


TECHNISCHE DATEN


 **Rahmenwinkel**
75°/90°
V-Rahmen oder
Adduktionsrahmen


 **Sitzbreite**
340 – 480 mm
in 20 mm Schritten


 **Sitztiefe**
375 – 525 mm
in 20 mm Schritten


 **Sitzhöhe**
Vorn: 450 – 520 mm
Hinten: 380 – 490 mm
in 10 mm Schritten


 **Unterschenkellänge**
290 – 480 mm
in 10 mm Schritten

 **Schwerpunkteinstellung**
80 mm/95 mm/110mm/
125 mm/140 mm


 **Rückenlehnenhöhe**
270 – 480 mm
in 15 mm Schritten


 **Rückenlehnenwinkel**
74°/78°/82°/86°/90°

 **Max. sichere Neigung**
7°


 **Wendekreis**
920 – 1230 mm

 **Gesamtbreite**
SB + 170 mm

 **Gesamtlänge**
75°: ca. 830 mm
90°: ca. 760 mm

 **Gesamtgewicht, leer**
ca. 7.9 kg

 **Transportgewicht (ohne Hinterräder)**
ca. 5.3 kg

 **Max. Nutzergewicht**
120 kg

 **Crash getestet**
Gem. ISO 7176-19