

SANGO advanced RWD / MWD / FWD Sitzmodul SEGO Comfort

Bestellbogen



SANGO
advanced

HMV-Nr. 18.50.04.0188-90

Wir gestalten Mobilität.



SANGO advanced / RWD
mit Sitzmodul SEGO Comfort
HMV-Nr. 18.50.04.0188
Artikelnummer 630010



SANGO advanced / MWD
mit Sitzmodul SEGO Comfort
HMV-Nr. 18.50.04.0189
Artikelnummer 630012



SANGO advanced / FWD
mit Sitzmodul SEGO Comfort
HMV-Nr. 18.50.04.0190
Artikelnummer 630011

Ausstattung Grundmodelle

FAHRGESTELL

- 6 km/h Hinterradantrieb, Vorderradantrieb oder Mittelradantrieb
- Batterien 60 Ah (GEL)
- Ladegerät 8 A
- Penny & Giles VR2 Steuerung

Hinter- und Vorderradantrieb (RWD & FWD)

- Antriebsräder 14", Luftbereifung pannengeschützt
- Lenkräder 9", Luftbereifung pannengeschützt
- Anti-Kipp Rollen

Mittelradantrieb (MWD)

- Antriebsräder 14", Luftbereifung pannengeschützt
- Lenk- und Stützräder 8", Luftbereifung pannengeschützt

SITZ

- Feste Halterung für Steuerung, rechts
- LED Scheinwerfer, Licht und Blinker, StVO konform
- Sitzsystem SEGOcomfort - nicht enthalten im Preis Grundmodell¹
Sitzkissen: Breite 46 x Tiefe 48 cm (nominal)² / Rückenpolster, teleskopierbarer Sitzrahmen mit Armlehnen abschwenkbar und biomechanisch mitlaufend
- Sitzhöhe 39 - 48 cm³
- Wegschwenkbare Beinstützen mit winkleinstellbaren Fußplatten und Wadenband
- Zentrale Beinstütze, höhen- und winkelverstellbar (MWD)

SPEZIFIKATIONEN

- Max. Zuladung 160 kg
- Gesamtbreite: 62,5 cm bei 14" und 60 cm bei 12" Bereifung⁴
- Transportösen (gem. ISO 7176-19)
- Crash-tested gemäß ISO 7176-19 - für den Personentransport im Fahrzeug geeignet

FARBEN

- Rahmenfarben: Blau matt, Gold matt, Cherry Rot

SONDERBAU (Optional zum Grundmodell)

- Erweiterte Sitzfunktionen
- Erweiterte elektrische und elektronische Komponenten
- Sondersteuerungen

1) Sitzsystem SEGOcomfort im Preis Grundmodell nicht enthalten (Details entnehmen Sie Seite 11)

2) Sitzbreiten und Sitztiefen effektiv siehe S. 21

3) Bei MWD niedrigste Sitzhöhe = 41 cm

4) Siehe Seite 21 für Tabelle der Gesamtbreite
Abbildungen können vom gelieferten Produkt abweichen.

Preis Grundmodell¹ RWD oder FWD (EUR zzgl. 7% MwSt)

6.630,00

Preis Grundmodell¹ MWD (EUR zzgl. 7% MwSt)

6.840,00

Bestellbogen analog bearbeiten

Drucken Sie den Bestellbogen aus, konfigurieren Sie durch Ankreuzen der einzelnen Komponenten das Produkt und faxen Sie den unterschriebenen Bestellbogen an:

Fax: +49 7248.9186 - 86

Bestellbogen digital bearbeiten

Wenn Sie das Dokument in Acrobat öffnen, erscheint am oberen Rand eine farbig unterlegte Menüleiste. Wenn die Option „Vorhandene Felder markieren“ angewählt ist, werden alle beschreib- und anwählbaren Felder angezeigt.

- Kreisrunde Auswahlfelder weisen darauf hin, dass innerhalb der jeweiligen Komponente eine Auswahl getroffen werden muss.
- Quadratische Auswahlfelder unterliegen keiner Bedingung und sind frei an- und abwählbar.

Sichern Sie das Formular auf Ihrem Computer mit einem frei wählbaren Namen. Drucken Sie es danach aus und faxen es an:

Fax: +49 7248.9186 - 86

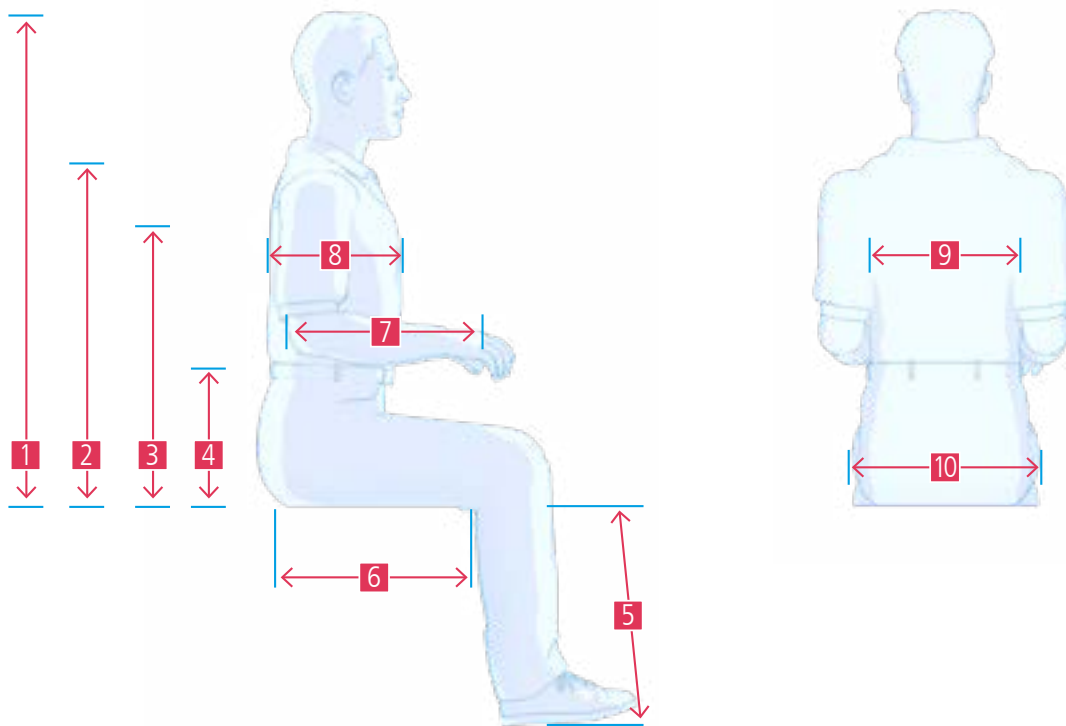
Bestellbogen SANGO advanced – RWD // MWD // FWD

Angaben zur Bestellung:

Sanitäts-Fachhaus		
Kunden-Nr.		
Auftrag	Angebot Basis VK	Angebot Basis EK
Name des Patienten/Kommission		
Lieferanschrift		
Bemerkung		
Stempel		
Datum und Unterschrift		

Die wesentlichen Messpunkte und Angaben

Die grundsätzliche Voraussetzung für eine optimale Versorgung ist das sorgfältige Ermitteln aller Körpermaße, nach denen der Elektro-Rollstuhl angepasst wird. Nur dann ist die exakte Positionierung und die ergonomische Nutzung für die/den Rollstuhlfahrer/in gewährleistet.



ANGABEN ZUR PERSON

männlich	weiblich		
Alter		1	Scheitelhöhe
Größe (cm)		2	Schulterhöhe (Abstand zwischen Sitzfläche und Schulterblätter)
Gewicht (kg)		3	Achselhöhe
Indikation		4	Armlehnenhöhe
		5	Unterschenkellänge
		6	Oberschenkellänge
		7	Unterarmlänge bis Handmitte
		8	Rumpftiefe
		9	Rumpfbreite
		10	Hüftbreite

Bestellbogen SANGO advanced – RWD // MWD // FWD

Auswahl	Art.-Nr.	Bezeichnung	Bemerkung	EURO *
---------	----------	-------------	-----------	--------

ANTRIEB

Antriebsachse

630010	Hinterradantrieb (RWD)	HMV-Nr. 18.50.04.0188	6.630,00
630012	Mittelradantrieb (MWD)	HMV-Nr. 18.50.04.0189	6.840,00
630011	Vorderradantrieb (FWD)	HMV-Nr. 18.50.04.0190	6.630,00
639049	Extra Lenkradfederung für Hinterradantrieb		850,00

Maximale Geschwindigkeit

632650	6 km/h (4-Pol Motoren AMT Schmid, 2x 250 W)		Standard
631007	10 km/h (4-Pol Motoren AMT Schmid, 2x 350 W)	Erfordert bei FWD Auswahl GYRO Modul	790,00
631008	12,5 km/h (4-Pol Motoren AMT Schmid, 2x 350 W)		1.090,00

StVZO Konfiguration und TÜV Gutachten

631009	Einzelbetriebserlaubnis (für schneller als 6 km/h in Deutschland)	160,00
--------	---	--------

Rahmenfarbe

631012	Gold matt	Standard
631011	Blau matt	0,00
631010	Cherry Rot	0,00
631013	Sonderfarbe gemäß RAL Farbcodierung	645,00

Batterien (C20)

631015	2 x 60 Ah GEL	Standard	
631016	2 x 78Ah GEL	Empfohlen in Verbindung mit 12 A Ladegerät	165,00

Ladegeräte

631017	Ladegerät 24V - 8A	Standard
631018	Ladegerät 24V - 12A	145,00

Bestellbogen SANGO advanced – RWD // MWD // FWD

Auswahl	Art.-Nr.	Bezeichnung	Bemerkung	EURO *
---------	----------	-------------	-----------	--------

RÄDER UND BEREIFUNG RWD ODER FWD

RWD oder FWD Radgröße

631019	Antriebsräder 12" und Lenkräder 8"	RWD oder FWD	0,00
631020	Antriebsräder 14" und Lenkräder 9"	RWD oder FWD	Standard
631021	Antriebsräder 14" und Lenkräder 10"	RWD oder FWD nur für 6 km/h	55,00

Hinweis: Schutzblech nur für 14" und 9" erhältlich

RWD oder FWD Bereifung Antriebsräder

631029	Antriebsräder, luftbereift, pannengeschützt	größenunabhängig	Standard
631028	Antriebsräder, PU, pannensicher	größenunabhängig	185,00

RWD oder FWD Bereifung Lenkräder

631024	Lenkräder, luftbereift, pannengeschützt	größenunabhängig	Standard
631026	Lenkräder, PU, pannensicher	größenunabhängig	125,00

RÄDER UND BEREIFUNG MWD

MWD Radgröße

631022	Antriebsräder 12", Lenk- und Stützräder 7"		0,00
631023	Antriebsräder 14", Lenk- und Stützräder 8"		Standard
639048	Antriebsräder 14", Lenkrad und zentrales Stützrad 8"		0,00

MWD Bereifung Antriebsräder

631029	Antriebsräder, luftbereift, pannengeschützt	größenunabhängig	Standard
631028	Antriebsräder, PU, pannensicher	größenunabhängig	185,00

MWD Bereifung Lenkräder

632026	Lenk- und Stützräder, luftbereift, pannengeschützt 8"	nur mit 14" Antriebsrädern	Standard
631027	Lenk- und Stützräder, PU, pannensicher 8"	nur mit 14" Antriebsrädern	250,00
631025	Lenk- und Stützräder, PU, pannensicher 7"	nur mit 12" Antriebsrädern	0,00

> Fortsetzung

Bestellbogen SANGO advanced – RWD // MWD // FWD

Auswahl	Art.-Nr.	Bezeichnung	Bemerkung	EURO *
---------	----------	-------------	-----------	--------

RÄDER UND BEREIFUNG (Fortsetzung)

Reifenfarbe Antriebs- und Lenkräder

631031	Grau			Standard
631030	Schwarz			95,00

Schutzbleche

631033	Schutzblech Antriebsräder 14"			65,00
631032	Schutzblech Lenkräder 9"			65,00

ELEKTRISCHE OPTIONEN

Sitz / Rücken

	Elektrische Sitzausstattung	Bei elektrischer Sitzausstattung muss mindestens eine Optionen ausgewählt werden.	
631034	Rückenwinkelverstellung 0 bis 30°	1 Aktuator	1.150,00
631040	Biomechanischer elektr. Rücken bis 163°	1 Aktuator	2.590,00
631035	Sitzkantelung 0° bis 45°	1 Aktuator	1.350,00
631036	Sitzkantelung 0° bis 52°	1 Aktuator	1.850,00

Sonderbau Sitzoptionen

Sonderbau	Aufstehhilfe, elektrisch, Katapultsitz -25°		auf Anfrage
Sonderbau	Rückenwinkel, elektrisch, 0 bis 45°		auf Anfrage

Elektrische Beinstützen (weitere Beinstützen siehe manuelle Beinstützen)

631037	Beinstützen abnehmbar, abschwenkbar mit 2 Verstellmotoren winkelverstellbar (93 bis 163°), Fußplatte höhenverstellbar	2 Aktuatoren	1.750,00
631038	Zentrale Beinstütze mit 1 Verstellmotor winkelverstellbar (85 - 150°) mit mechanischem Längenausgleich	1 Aktuator	1.490,00
631039	Zentrale Beinstütze mit 2 Verstellmotoren Längen- und winkelverstellbar, mechanischer Längenausgleich	2 Aktuatoren	1.850,00

Bestellbogen SANGO advanced – RWD // MWD // FWD

Auswahl	Art.-Nr.	Bezeichnung	Bemerkung	EURO *
---------	----------	-------------	-----------	--------

BEDIENMODUL

Joystick Montage

631041	Rechts montiert		Standard
631042	Links montiert		0,00
631043	Rechts montiert, abschwenkbar		185,00
631044	Links montiert, abschwenkbar		185,00

VR2 (Joystick und Controller)

631046	Joystick VR2		Standard
631047	Joystick VR2	2 Aktuatoren möglich	250,00
631050	VR2 Steuerung für Begleitperson, rechts		690,00
631051	VR2 Steuerung für Begleitperson, links		690,00

R-Net (Joystick und Controller)

631052	Joystick R-NET mit LED Anzeigeleuchten	6 Aktuatoren möglich	990,00
631053	Joystick R-NET mit farbigem LCD Display (CJSM),	6 Aktuatoren möglich	1.440,00
631055	Joystick R-NET mit farbigem 3.5 Zoll Display (CJSM2), Infrarot, Metallgehäuse	6 Aktuatoren möglich	1.840,00
631057	Joystick R-NET mit farbigem 3.5 Zoll Display (CJSM2), Infrarot & Bluetooth, Metallgehäuse	6 Aktuatoren möglich	2.240,00
631059	Joystick R-NET für Therapietisch, LCD Display, umklappbar, ohne Tisch	6 Aktuatoren möglich	1.940,00
632060	R-NET Joystick als HD/XXL Ausführung	Aufpreis zu gewähltem Joystick R-NET	1.350,00

> Fortsetzung

Bestellbogen SANGO advanced – RWD // MWD // FWD

Auswahl	Art.-Nr.	Bezeichnung	Bemerkung	EURO *
---------	----------	-------------	-----------	--------

BEDIENMODUL Fortsetzung

Joystick Aufsätze für VR2 und R-Net

632201	Joystick Aufsatz, Pilzgriff		80,00
632202	Joystick Aufsatz, Ball klein		80,00
632203	Joystick Aufsatz, Softball groß, 70 mm		80,00
632204	Joystick Aufsatz, Stab		80,00
632205	Joystick Aufsatz, T-Griff		80,00
632206	Joystick Aufsatz, Tetragabel vertikal		125,00
632207	Joystick Aufsatz, Tetragabel horizontal		125,00

631062	Schalterbox für Direktsteuerung der Aktuatoren	nicht in Verbindung mit R-NET LED	750,00
--------	--	-----------------------------------	--------

631067	R-NET Steuerung für Begleitperson, rechts		690,00
631068	R-NET Steuerung für Begleitperson, links		690,00
Sonderbau	Co-Pilot Begleitsteuerung, mittig, beidhändiger Bediengriff		auf Anfrage

631063	Gyro Modul	Bei FWD schneller als 6 km/h erforderlich. Bei 6 km/h optional ausrüstbar.	1.250,00
--------	------------	---	----------

Zusätzlich sind alle Penny & Giles kompatiblen Steuerungsmöglichkeiten erhältlich.
Omni Modul und Sondersteuerungen wie beispielsweise Kinnsteuerung und Tischsteuerung:
Bitte beachten Sie dazu den Abschnitt Sondersteuerungen in diesem Bestellbogen.

Bestellbogen SANGO advanced – RWD // MWD // FWD

Auswahl	Art.-Nr.	Bezeichnung	Bemerkung	EURO *
---------	----------	-------------	-----------	--------

SEGO Comfort SITZSYSTEM

631070	SEGO Comfort Sitzsystem	<ul style="list-style-type: none"> - Biomechanische abschwenkbare Armlehnen - Sitzkissen SEGO Comfort Kontur - Rückenpolster SEGO Comfort Kontur - Teleskopierbarer Sitzrahmen 	850,00
--------	-------------------------	--	--------

Hinweis: Zur Konfiguration des Sitzmoduls SEGO Basic nutzen Sie bitte den Bestellbogen mit Sitzsystem SEGO Basic

Sitzhöhe*

9 und 14 Zoll Räder (RWD und FWD) 8 und 14 Zoll Räder (MWD)

Art.-Nr.	Position	9 und 14 Zoll Räder (RWD und FWD)	8 und 14 Zoll Räder (MWD)	Preis
631085	Position -1	39 cm	41 cm	0,00
631087	Position 0	42 cm	42 cm	Standard
631088	Position 1	44 cm	44 cm	0,00
631089	Position 2	46 cm	46 cm	0,00
631090	Position 3	48 cm	48 cm	0,00

*Bitte beachten Sie, dass die Sitzhöhen hier bis Oberkante Sitzrahmen (ohne Sitzkissen) angegeben sind
Die jeweilige Sitzhöhe variiert in Kombination von 14/12 Zoll Antriebsrädern mit 7/8/10 Zoll Lenk-Rädern um ca. -1,5 bis +2 cm.

Sitzkissen

Breite Tiefe

Art.-Nr.	Breite	Tiefe	Preis
631184	42 cm	48 cm	0,00
631185	44 cm	48 cm	0,00
631186	46 cm	48 cm	Standard
631187	48 cm	48 cm	0,00
631188	50 cm	48 cm	0,00
631189	52 cm	48 cm	0,00
631190	54 cm	48 cm	0,00
632184	42 cm	55 cm	0,00
632185	44 cm	55 cm	0,00
632186	46 cm	55 cm	0,00
632187	48 cm	55 cm	0,00
632188	50 cm	55 cm	0,00
632189	52 cm	55 cm	0,00
632190	54 cm	55 cm	0,00

631091	Sitzkissen in Sondermass		auf Anfrage
	Breite (cm)	Tiefe (cm)	

Bestellbogen SANGO advanced – RWD // MWD // FWD

Auswahl	Art.-Nr.	Bezeichnung	Bemerkung	EURO *
---------	----------	-------------	-----------	--------

SEGO Comfort SITZSYSTEM (Fortsetzung)

Ausführung Sitzkissen

Bezugsstoff

631092	Konturiert, 90/115 mm Höhe	Vinyl	Standard
632092	Konturiert, 90/115 mm Höhe	Mesh	0,00
632096	Anatomisch geformt mit Spanngurten, 125/115 mm Höhe	Inko mit Stretch	265,00
631096	Anatomisch geformt mit Spanngurten, 125/115 mm Höhe	Mesh	265,00
632098	Anatomisch geformt mit Memoryschaum Einlage, 125/115 mm Höhe	Inko mit Stretch	340,00
631098	Anatomisch geformt mit Memoryschaum Einlage, 125/115 mm Höhe	Mesh	340,00

Ausführung ohne Sitzkissen

631101	Sitzplatte Holz, Höhe 1 cm	Holz	0,00
631100	Sitzplatte, Höhe 1 cm	Vinyl	65,00
631102	Sitzplatte mit Spanngurten, Höhe 1 cm	Vinyl	115,00
631104	Kissenführung Sitzplatte, vorne	Vinyl	25,00
631105	Kissenführung Sitzplatte, hinten	Vinyl	25,00
631106	Kissenführung Sitzplatte, hinten, tiefeinstellbar	Acryl	45,00

631107	Ohne Sitzkissen und ohne Sitzplatte		- 46,00
--------	-------------------------------------	--	---------

631109	Sitzkissen in Sonderform oder Sonderbezug		auf Anfrage
	Beschreibung		

Beckenführung

631110	Gepolstert klein, abnehmbar, rechts und links	Mindestens eine Beckenführungsoption muss ausgewählt werden	130,00
631111	Gepolstert groß, abnehmbar, rechts und links		160,00
631112	Gepolstert, klein, abnehmbar, rechts und links, einstellbarer Winkel	Maße klein: 22 x 11 cm LxH Maße groß: 36 x 13 cm LxH	190,00
631113	Gepolstert, groß, abnehmbar, rechts und links, einstellbarer Winkel		220,00
631114	Materialwechsel von gepolstert auf Acryl		0,00

> Fortsetzung

Bestellbogen SANGO advanced – RWD // MWD // FWD

Auswahl	Art.-Nr.	Bezeichnung	Bemerkung	EURO *
RÜCKENPOLSTER SEGO Comfort				

Rückenpolster Breite Rückenpolster Höhe

631193	42 cm	50 cm	0,00
631194	44 cm	50 cm	0,00
631195	46 cm	50 cm	Standard
631196	48 cm	50 cm	0,00
631197	50 cm	50 cm	0,00
631198	52 cm	50 cm	0,00
631199	54 cm	50 cm	0,00
632193	42 cm	57 cm	0,00
632194	44 cm	57 cm	0,00
632195	46 cm	57 cm	0,00
632196	48 cm	57 cm	0,00
632197	50 cm	57 cm	0,00
632198	52 cm	57 cm	0,00
632199	54 cm	57 cm	0,00

631115	Rückenpolster in Sondermass		auf Anfrage
	Breite (cm)	Höhe (cm)	

> Fortsetzung

Bestellbogen SANGO advanced – RWD // MWD // FWD

Auswahl	Art.-Nr.	Bezeichnung	Bemerkung	EURO *
RÜCKENPOLSTER SEGO Comfort Fortsetzung				

	Ausführung Rückenpolster	Konturtiefe	Bezugsstoff	
631116	Konturiert	6,5 cm	Vinyl	Standard
632116	Konturiert	6,5 cm	Mesh	0,00
631117	Tief konturiert mit anpassbarer Führung	11,5 cm	Mesh	255,00
632117	Tief konturiert mit anpassbarer Führung	11,5 cm	Inko mit Stretch	255,00
631118	Tief konturiert mit anpassbarer Führung und vertikalen elastischen Spanngurten	11,5 cm	Mesh	355,00
632118	Tief konturiert mit anpassbarer Führung und vertikalen elastischen Spanngurten	11,5 cm	Inko mit Stretch	355,00
631119	Tief konturiert mit anpassbarer Führung und horizontalen verstellbaren Velcorgurten	11,5 cm	Mesh	375,00
632119	Tief konturiert mit anpassbarer Führung und horizontalen verstellbaren Velcorgurten	11,5 cm	Inko mit Stretch	375,00
632639	Tief konturiert, flexibel, horizontale Velcrogurte verbinden Stege rechts, links → FLEX	11,5 cm	Mesh	415,00
632640	Tief konturiert, flexibel, horizontale Velcrogurte verbinden Stege rechts, links → FLEX	11,5 cm	Inko mit Stretch	415,00
631121	Extra tief konturiert mit anpassbarer Führung und horizontalen verstellbaren Velcorgurten	14,5 cm	Mesh	425,00
632121	Extra tief konturiert mit anpassbarer Führung und horizontalen verstellbaren Velcorgurten	14,5 cm	Inko mit Stretch	425,00
632641	Extra tief konturiert, flexibel, horizontale Velcrogurte verbinden Stege rechts, links → FLEX	14,5 cm	Mesh	465,00
632642	Extra tief konturiert, flexibel, horizontale Velcrogurte verbinden Stege rechts, links → FLEX	14,5 cm	Inko mit Stretch	465,00

631125	Rückenpolster in Sonderform oder Sonderbezug			auf Anfrage
	Beschreibung			

631108	Ohne Rückenpolster			- 46,00
--------	--------------------	--	--	---------

Bestellbogen SANGO advanced – RWD // MWD // FWD

Auswahl	Art.-Nr.	Bezeichnung	Bemerkung	EURO *
---------	----------	-------------	-----------	--------

Optionen Rückenlehne

631128	Einstellbare Rückenlehne, Winkel 0 bis 30°			Standard
631183	Manuell winkelverstellbare Rückenlehne 0 ° bis 30°, stufenlos, Gasdruckfeder			185,00
631126	Seitenpelotte, Bruststabilisierung, einstellbar, rechts (17 x 15 x 4cm)			265,00
631127	Seitenpelotte, Bruststabilisierung, einstellbar, links (17 x 15 x 4cm)			260,00
631129	Faltbare Rückenlehne			149,00

ARMLEHNE SEGO Comfort

Armlehnen

631145	Armlehnen hochschwenkbar und biomechanisch mitlaufend			Standard
631144	Abnehmbare Seitenteile mit Schnellverschluss			0,00

Armlehnenpolster

631146	PU 34 cm, rechts			Standard
631148	Gepolstert 30 cm, rechts			25,00
631150	Gepolstert 40 cm, rechts			30,00
631152	Gepolstert 40 cm, rechts, extra breit in P-Form (12 cm)	nur in Verbindung mit Seitenteilen abnehmbar (631144)		45,00
631147	PU 34 cm, links			Standard
631149	Gepolstert 30 cm, links			25,00
631151	Gepolstert 40 cm, links			30,00
631153	Gepolstert 40 cm, links, extra breit in P-Form (12 cm)	nur in Verbindung mit Seitenteilen abnehmbar (631144)		45,00

MANUELLE BEINSTÜTZEN

Wegschwenkbare Beinstützen, manuell

631132	Wegschwenkbare Beinstützen mit winkelverstellbaren Fußplatten und Wadenband, rechts und links			Standard
631133	Wegschwenkbare Beinstützen mit winkelverstellbaren Fußplatten und einstellbaren PU Wadenplatten, rechts und links			190,00
631134	Wegschwenkbare und winkelverstellbare Beinstützen mit winkelverstellbaren Fußplatten und einstellbaren PU Wadenplatten, rechts und links und einstellbaren PU Wadenplatten, rechts und links			450,00

Bestellbogen SANGO advanced – RWD // MWD // FWD

Auswahl	Art.-Nr.	Bezeichnung	Bemerkung	EURO *
---------	----------	-------------	-----------	--------

MANUELLE BEINSTÜTZEN (Fortsetzung)

Zentrale Beinstütze, manuell

631130	Zentrale Beinstütze, winkeleinstellbar von 90 - 150°			0,00
631131	PU Wadenpolster für zentrale Beinstütze			90,00

Zubehör wegschwenkbare Beinstützen

631135	Wadenpolster statt PU Wadenplatten, rechts und links			50,00
631136	Kniepolster rechts			55,00
631137	Kniepolster links			55,00
631138	Fersenband rechts			70,00
631139	Fersenband links			70,00
631140	Fußriemen rechts			40,00
631141	Fußriemen links			40,00
631142	Amputationsauflage rechts			175,00
631143	Amputationsauflage links			175,00

KOPFSTÜTZE SEGO Comfort

Halterung

631154	Einstellbar in Höhe und Tiefe			135,00
631155	Einstellbar in Höhe, Tiefe und Breite			190,00

Kopfpolster

631157	PU klein			145,00
631158	Gepolstert klein			165,00
631159	Gepolstert flexibel klein			195,00
631160	Gepolstert flexibel groß			215,00

Bestellbogen SANGO advanced – RWD // MWD // FWD

Auswahl	Art.-Nr.	Bezeichnung	Bemerkung	EURO *
---------	----------	-------------	-----------	--------

THERAPIETISCH

632221	Transparent, seitlicher Ausschnitt Joystickseite			410,00
632222	Transparent, halbseitig (Aufnahme auf Gegenseite Bedienmodul)			390,00
632223	Transparent Ausschnitt Joystick mittig, Kabelführung rechts	nur in Verbindung mit R-Net LCD (631059)		450,00
632224	Transparent Ausschnitt Joystick mittig, Kabelführung links	nur in Verbindung mit R-Net LCD (631059)		450,00
639050	Erhöhte Acryl-Kante Therapietisch, vorne			56,00
639051	Erhöhte Acryl-Kante Therapietisch, rechts			56,00
639052	Erhöhte Acryl-Kante Therapietisch links			56,00

ALLGEMEINES ZUBEHÖR

631169	Beckengurt Standard, 190 cm			90,00
631170	Beckengurt Lang, 290 cm			95,00
631171	Spiegel rechts montiert			75,00
631172	Spiegel links montiert			75,00
631173	Stockhalter für 2 Stöcke			50,00
631174	Stufenüberwinder (nicht in Verbindung mit FWD oder zentraler Beinstütze)			430,00
631175	Vorbereitung für Dahl-Docking-System	Dahl-Docking-System über Fachhändler erhältlich		490,00
632211	USB-Ladebuchse			185,00

Gurtsysteme: Für individuelle Oberkörper-, Becken- und Fußpositionierungen über Gurte, sprechen Sie bitte direkt unsere Produktspezialisten an.

auf Anfrage

Bestellbogen SANGO advanced – RWD // MWD // FWD

Auswahl	Art.-Nr.	Bezeichnung	Bemerkung	EURO *
---------	----------	-------------	-----------	--------

SONDERSTEUERUNG

OMNI

632301	Omni Modul, fest montiert, rechts			1.295,00
632302	Omni Modul, fest montiert, links			1.295,00
632303	Omni Modul, abschwenkbar montiert, rechts			1.395,00
632304	Omni Modul, abschwenkbar montiert, links			1.395,00

Schalter

632306	Taster, klein Ø 17mm, rot			185,00
632307	Taster, klein Ø 17mm, grün			185,00
632308	Taster, groß, rot			185,00
632309	Taster, groß, grün			185,00

R-Net Modul

632312	R-net Bluetooth Modul (Android, Windows)			725,00
632313	R-net Bluetooth Modul (Apple IOS)			725,00
632314	R-net 2tes Bluetooth Modul	(Android, Windows)		725,00

Joystick

632316	Micro Joystick (8,5g), für Omni Modul			1.750,00
632317	Multi Joystick (50g), für Omni Modul			1.590,00
632318	All-round Light Joystick (120g), für Omni Modul			1.350,00
632319	All-round Light Joystick (120g), Kinn, für Omni Modul	inkl. 2 Taster und Schaumball		1.640,00
632320	All-round Joystick (250g), für Omni Modul			890,00
632321	All-round Joystick (250g), Kinn, für Omni Modul	inkl. 2 Taster und Schaumball		1.180,00
632322	All-round heavy duty Joystick (650g), für Omni Modul			1.950,00
632323	Micro Joystick (8,5g), R-Net			1.850,00
632324	Multi Joystick (50g), R-Net			1.690,00
632325	All-round Light Joystick (120g), R-Net			1.450,00
632326	All-round Light Joystick (120g), Kinn, R-Net	inkl. 2 Taster und Schaumball		1.740,00
632327	All-round Joystick (250g), R-Net			990,00
632328	All-round Joystick (250g) , Kinn, R-Net	inkl. 2 Taster und Schaumball		1.280,00
632329	All-round heavy duty Joystick (650g), R-Net			2.050,00

> Fortsetzung

Bestellbogen SANGO advanced – RWD // MWD // FWD

Auswahl	Art.-Nr.	Bezeichnung	Bemerkung	EURO *
SONDERSTEUERUNG (Fortsetzung)				

Joystick Montage

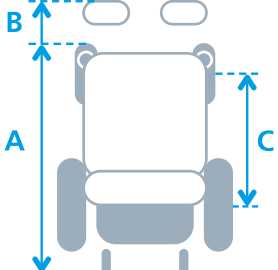
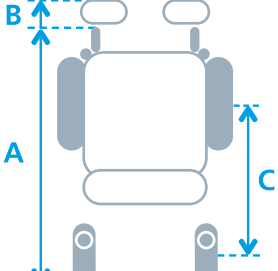
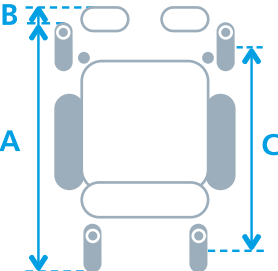
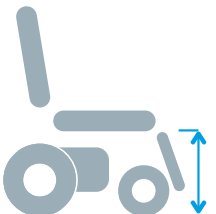
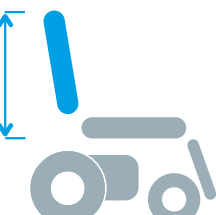
632335	Montage an Armlehne, rechts		95,00
632336	Montage an Armlehne, links		95,00
632337	Montage auf Therapietisch		790,00

Kinnsteuerung

632340	Kinnsteuerung, manuel horizontal, rechts		975,00
632341	Kinnsteuerung, manuel horizontal, links		975,00
632342	Kinnsteuerung, elektrisch horizontal, rechts		2.250,00
632343	Kinnsteuerung, elektrisch horizontal, left		2.250,00
632344	Kinnsteuerung, elektrisch vertikal , rechts		2.250,00
632345	Kinnsteuerung, elektrisch vertikal, links		2.250,00
632349	Schalter Ø 17mm, rechts für elektrischen Abschwenkarm, Montage Kopfstützhalterung		350,00
632350	Schalter Ø 17mm, links für elektrischen Abschwenkarm, Montage Kopfstützhalterung		350,00

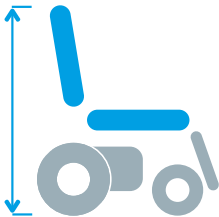
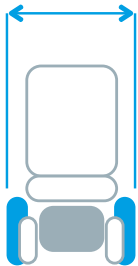
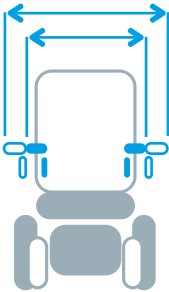
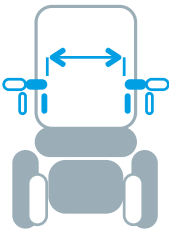
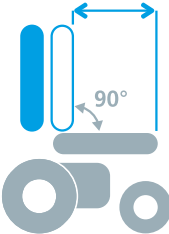
Feld für notwendige Anmerkungen zu dieser Bestellung

SANGO advanced mit SEGO comfort: Dimensionen*

	Hinterradantrieb	<table border="1" style="width: 100%; border-collapse: collapse;"> <tr> <td style="width: 30%;">Gesamtlänge</td> <td>(A) 83 cm (B) 98 cm</td> </tr> <tr> <td>Radstand</td> <td>(C) 45 cm</td> </tr> </table>	Gesamtlänge	(A) 83 cm (B) 98 cm	Radstand	(C) 45 cm		
Gesamtlänge	(A) 83 cm (B) 98 cm							
Radstand	(C) 45 cm							
	Vorderradantrieb	<table border="1" style="width: 100%; border-collapse: collapse;"> <tr> <td style="width: 30%;">Gesamtlänge</td> <td>mit zentraler Beinstütze (A) 94 cm; (B) 108 cm mit abschwenkbaren Beinstützen (A) 93 cm; (B) 110 cm</td> </tr> <tr> <td>Radstand</td> <td>(C) 57 cm</td> </tr> </table>	Gesamtlänge	mit zentraler Beinstütze (A) 94 cm; (B) 108 cm mit abschwenkbaren Beinstützen (A) 93 cm; (B) 110 cm	Radstand	(C) 57 cm		
Gesamtlänge	mit zentraler Beinstütze (A) 94 cm; (B) 108 cm mit abschwenkbaren Beinstützen (A) 93 cm; (B) 110 cm							
Radstand	(C) 57 cm							
	Mittelradantrieb	<table border="1" style="width: 100%; border-collapse: collapse;"> <tr> <td style="width: 30%;">14" Antriebsräder, 8" Lenk- und Stützräder</td> <td>mit zentraler Beinstütze (A) 93 cm; (B) 118 cm mit abschwenkbaren Beinstützen (A) 93 cm; (B) 116 cm</td> </tr> <tr> <td>12" Antriebsräder, 7" Lenk- und Stützräder</td> <td>mit zentraler Beinstütze (A) 90 cm; (B) 118 cm mit abschwenkbaren Beinstützen (A) 90 cm; (B) 116 cm</td> </tr> <tr> <td>Radstand</td> <td>(C) 73 cm</td> </tr> </table>	14" Antriebsräder, 8" Lenk- und Stützräder	mit zentraler Beinstütze (A) 93 cm; (B) 118 cm mit abschwenkbaren Beinstützen (A) 93 cm; (B) 116 cm	12" Antriebsräder, 7" Lenk- und Stützräder	mit zentraler Beinstütze (A) 90 cm; (B) 118 cm mit abschwenkbaren Beinstützen (A) 90 cm; (B) 116 cm	Radstand	(C) 73 cm
14" Antriebsräder, 8" Lenk- und Stützräder	mit zentraler Beinstütze (A) 93 cm; (B) 118 cm mit abschwenkbaren Beinstützen (A) 93 cm; (B) 116 cm							
12" Antriebsräder, 7" Lenk- und Stützräder	mit zentraler Beinstütze (A) 90 cm; (B) 118 cm mit abschwenkbaren Beinstützen (A) 90 cm; (B) 116 cm							
Radstand	(C) 73 cm							
	Sitzhöhe Standard ohne Sitzkissen	<table border="1" style="width: 100%; border-collapse: collapse;"> <tr> <td style="width: 30%;">Standard / 14" & 9" Räder RWD/FWD</td> <td>39 / 42 / 44 / 46 / 48 cm</td> </tr> <tr> <td>Standard / 14" & 8" Räder MWD</td> <td>41 / 42 / 44 / 46 / 48 cm</td> </tr> <tr> <td>Andere Radkombinationen:</td> <td>Die jeweilige Sitzhöhe variiert in Kombination von 14/12 Zoll Antriebsrädern mit 7/8/10 Zoll Lenk- Rädern um ca. -1,5 bis +2 cm.</td> </tr> </table>	Standard / 14" & 9" Räder RWD/FWD	39 / 42 / 44 / 46 / 48 cm	Standard / 14" & 8" Räder MWD	41 / 42 / 44 / 46 / 48 cm	Andere Radkombinationen:	Die jeweilige Sitzhöhe variiert in Kombination von 14/12 Zoll Antriebsrädern mit 7/8/10 Zoll Lenk- Rädern um ca. -1,5 bis +2 cm.
Standard / 14" & 9" Räder RWD/FWD	39 / 42 / 44 / 46 / 48 cm							
Standard / 14" & 8" Räder MWD	41 / 42 / 44 / 46 / 48 cm							
Andere Radkombinationen:	Die jeweilige Sitzhöhe variiert in Kombination von 14/12 Zoll Antriebsrädern mit 7/8/10 Zoll Lenk- Rädern um ca. -1,5 bis +2 cm.							
	Rückenhöhe ohne Kopfstütze und ohne Sitzkissen	<table border="1" style="width: 100%; border-collapse: collapse;"> <tr> <td style="width: 30%;">Rückenpolster Höhe</td> <td>50 oder 57 cm</td> </tr> <tr> <td>Rückenpolster Montage</td> <td>+/- 2,5 cm</td> </tr> <tr> <td colspan="2">Einstellbar über Auswahl und Positionierung der Rückenpolsterung</td> </tr> </table>	Rückenpolster Höhe	50 oder 57 cm	Rückenpolster Montage	+/- 2,5 cm	Einstellbar über Auswahl und Positionierung der Rückenpolsterung	
Rückenpolster Höhe	50 oder 57 cm							
Rückenpolster Montage	+/- 2,5 cm							
Einstellbar über Auswahl und Positionierung der Rückenpolsterung								


* Angaben zu den maximalen Dimension immer in Abhängigkeit von der Ausrüstung und den Ein- und Verstellungen

SANGO advanced mit SEGO comfort: Dimensionen*

	Gesamthöhe ohne Kopfstütze	<table border="1"> <tbody> <tr> <td>14" Antriebsräder</td> <td colspan="3">min. 110 / max. abhängig von Ausrüstung</td> </tr> <tr> <td>12" Antriebsräder</td> <td colspan="3">min. 108 / max. abhängig von Ausrüstung</td> </tr> </tbody> </table>	14" Antriebsräder	min. 110 / max. abhängig von Ausrüstung			12" Antriebsräder	min. 108 / max. abhängig von Ausrüstung						
14" Antriebsräder	min. 110 / max. abhängig von Ausrüstung													
12" Antriebsräder	min. 108 / max. abhängig von Ausrüstung													
	Gesamtbreite Fahrgestell Außenkan- ten Antriebsräder	<table border="1"> <thead> <tr> <th></th> <th>RWD</th> <th>MWD</th> <th>FWD</th> </tr> </thead> <tbody> <tr> <td>14" Antriebsräder</td> <td>62,5 cm</td> <td>62,5 cm</td> <td>62,5 cm</td> </tr> <tr> <td>12" Antriebsräder</td> <td>60 cm</td> <td>60 cm</td> <td>60 cm</td> </tr> </tbody> </table>		RWD	MWD	FWD	14" Antriebsräder	62,5 cm	62,5 cm	62,5 cm	12" Antriebsräder	60 cm	60 cm	60 cm
	RWD	MWD	FWD											
14" Antriebsräder	62,5 cm	62,5 cm	62,5 cm											
12" Antriebsräder	60 cm	60 cm	60 cm											
	Gesamtbreite Sitz an den einstellbaren Armlehnen außen	<table border="1"> <thead> <tr> <th>Gesamtbreite Sitz</th> <th>minimal</th> <th>maximal</th> </tr> </thead> <tbody> <tr> <td>Sitzbreite</td> <td>56 cm</td> <td>77 cm</td> </tr> </tbody> </table>	Gesamtbreite Sitz	minimal	maximal	Sitzbreite	56 cm	77 cm						
Gesamtbreite Sitz	minimal	maximal												
Sitzbreite	56 cm	77 cm												
	Sitzbreite	<table border="1"> <tbody> <tr> <td>Sitzkissenbreite</td> <td colspan="3">42 / 44 / 46 / 48 / 50 / 52 / 54 cm</td> </tr> <tr> <td>Effektive Sitzbreite (einstellbar)</td> <td colspan="3">42 bis 63,5 cm</td> </tr> </tbody> </table>	Sitzkissenbreite	42 / 44 / 46 / 48 / 50 / 52 / 54 cm			Effektive Sitzbreite (einstellbar)	42 bis 63,5 cm						
Sitzkissenbreite	42 / 44 / 46 / 48 / 50 / 52 / 54 cm													
Effektive Sitzbreite (einstellbar)	42 bis 63,5 cm													
	Sitztiefe	<table border="1"> <thead> <tr> <th></th> <th>RWD</th> <th>MWD</th> <th>FWD</th> </tr> </thead> <tbody> <tr> <td>einstellbar</td> <td>42 bis 54 cm</td> <td>42 bis 54 cm</td> <td>42 bis 54 cm</td> </tr> </tbody> </table>		RWD	MWD	FWD	einstellbar	42 bis 54 cm	42 bis 54 cm	42 bis 54 cm				
	RWD	MWD	FWD											
einstellbar	42 bis 54 cm	42 bis 54 cm	42 bis 54 cm											

* Angaben zu den maximalen Dimension immer in Abhängigkeit von der Ausrüstung und den Ein- und Verstellungen

SANGO advanced mit SEGO comfort: Dimensionen*

	Rückenlehnenpolster Konturtiefe	Standardkontur 6,5 cm Tiefkontur 11,5 cm Extratiefkontur 14,5 cm
---	--	--

* Angaben zu den maximalen Dimension immer in Abhängigkeit von der Ausrüstung und den Ein- und Verstellungen



DIETZ POWER ist eine Marke der

DIETZ GmbH Reha-Produkte
Reutäckerstraße 12
D-76307 Karlsbad-Ittersbach
Telefon 07248 / 91 86-0
Telefax 07248 / 91 86-86
info@dietz-reha.de
www.dietz-reha.de

Druckfehler, Irrtümer und Preis- oder Produktänderungen vorbehalten.
© DIETZ GmbH REHA-PRODUKTE, Karlsbad.
Nachdruck, auch auszugsweise, nur mit schriftlicher Genehmigung von
DIETZ GmbH, Karlsbad. Stand 12/2018, V1.2.0 DE